

JANOME

Machines computer

spécifications



JANOME

2160DC & 3160QDC

	2030DC	2160DC	3160QDC
Nombre de points / boutonnières	30 / 3	60 / 6	60 / 6
Coupe fil automatique			X
Pression du pied de biche		X	X
Touche Start/stop	X	X	X
Régulateur de vitesse	X	X	X
Touche choix d'arrêt aiguille	X	X	X
Touche marche arrière	X	X	X
Touches navigation simples	X	X	X
Ecran LCD avec éclairage	X	X	X
Longueur / largeur de point	5 / 7 mm	5 / 7 mm	5 / 7 mm
Enfileur incorporé	X	X	X
Transport escamotable (sept segments)	X	X	X
Crochet rotatif	X	X	X
Bras libre extra long	X	X	X
Table de rallonge			X
Coffre en dur / boîte d'accessoires	X	X	X

5 ANS de GARANTIE (sur toutes pièces mécaniques)



Votre revendeur officiel JANOME:

Belgique

Tel.: 0495 23 97 78
www.janome.be
info@janome.nl

Janome Europe B.V.
 Bijlmermeerstraat 22
 2131 HG HOOFFDORP
Nederland

Tel.: 023 - 557 5559
www.janome.nl
info@janome.nl

Sous réserve de modifications technique et / ou optique

Agrandissez vos possibilités

Force de couture computerisée

Si le tissu vous aide à exprimer votre propre créativité? Choisissez alors comme machine une Janome qui rend la vie facile et simple. Faites plus... avec la 3160QDC ou la 2160DC réalisez sans peine vos décorations maison personnelles, vos quilts, vos vêtements ou la décoration de vos accessoires.



2160DC
Decor Computer




3160QDC
Quilters Decor Computer

Forte mais... légère au transport

Chaque point vous prouve la force et la précision de la qualité Janome. Stable sur la table mais légère à transporter à votre cours de couture ou à votre workshop.

Système supérieur de transport 7 segments

Le système de transport de Janome est stable et transporte le tissu sous le pied parfaitement synchronisé avec l'aiguille et la canette. Le système spécial transport sept segments est un mécanisme travaillant en parallèle avec la plaque d'aiguille. Cette plaque extra grande possède des marques différentes vous offrant des options pour coudre des largeurs d'ourlet ou des coins.



Fonction Start/stop

Couture sans pédale



Boîte d'accessoires

Pour un rangement judicieux



Table de rallonge *

Agrandit votre surface couture



Ecran LCD

La navigation est simple et rapide grâce aux touches fléchées, qui permettent de changer de point ou le changement de celui-ci. Sur le grand écran éclairé vous lisez facilement le point choisi, la longueur pré choisie ainsi que sa largeur et le pied à employer.

Enfileur automatique



Bras libre


En enlevant la table de rallonge, parfaite pour réaliser des grandes superficies d'ouvrages, vous disposez d'un bras libre extra long facilitant la couture de projets très étroits.

Enfiler votre aiguille sans aucun effort.




60 points à choisir

Sur l'avant de la machine vous trouvez un résumé de tous les points de base ou pour des projets plus complexes. Points utilitaires, décoratifs, points Quilt et 6 boutonnières full automatiques



Fonctions d'économie de temps




Touche point d'arrêt

Fait le point d'arrêt du premier ou du dernier point.



Touche choix d'arrêt aiguille

La machine s'arrête avec la position d'aiguille choisie.



Touche coupe fil

Sélectionnez la fonction du coupe fil pour couper les fils automatiquement après l'arrêt, le symbole du ciseau est visible sur l'écran LCD.



Pression du pied de biche

Sélectionnez la pression du pied de biche dans un des 6 stands possible ajusté au tissu et à son épaisseur.